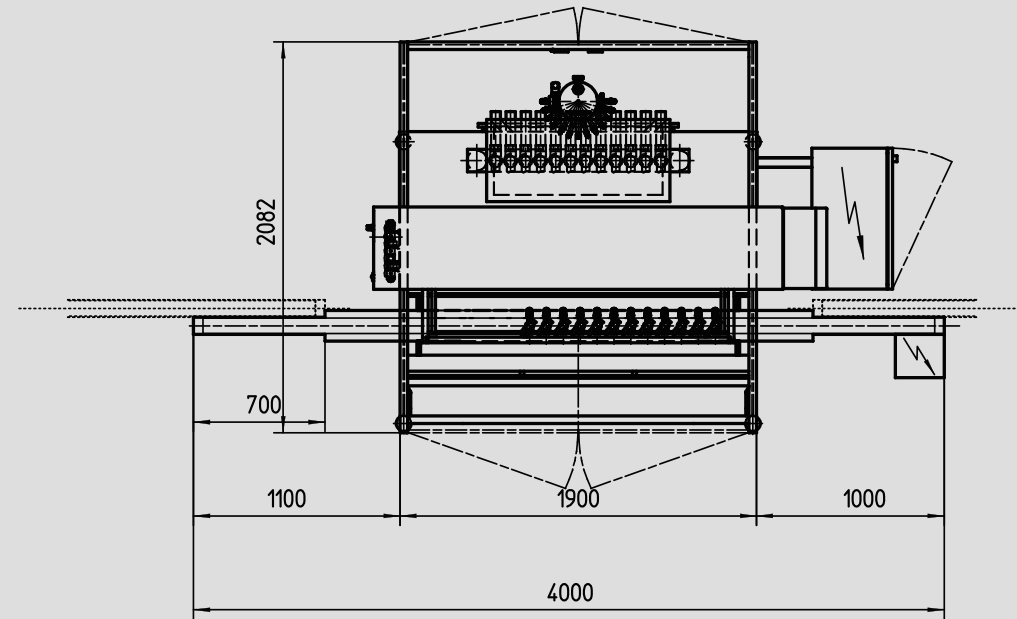



Aufstellzeichnung: TYP KDS



BREITNER[®]
ABFÜLLANLAGEN GMBH

ALLE INFOS
HIER AUF DEN
INNENSEITEN



TYP KDS

Gebinde und Verschlüsse? Ganz egal, wir können alle!

Flaschenaufsteller, Abfüllmaschinen und Verschließmaschinen.
Zusammen mit der erforderlichen Fördertechnik werden daraus
komplette Verpackungslinien für Ihre Produktion.



BREITNER Abfüllanlagen GmbH
Friedrich-Groß-Straße 5
74523 Schwäbisch Hall

+49 791 95035-0
info@breitner-abfuellanlagen.de
www.breitner-abfuellanlagen.de



Deutsch

Kosmetik
Chemie
Lebensmittel
Pharma

BREITNER Lineare Kolbenabfüllmaschine

Das klassische Kolbendosierverfahren ist für hochviskose und stückige Produkte
geeignet, durch die intelligente Steuerung verfügt die Maschine über einen großen
Dosierbereich. Bis max. 16 Füllstellen.

BREITNER Lineare Kolbenabfüllmaschine

 150/min



Linear
arbeitend



Unterspiegel-
abfüllung



Faden-
abschneider



Kolbenfüller



Ex-Schutz



Querüberschub



CIP/SIP




<https://kdsvideos.breitner.de>

Technische Daten

Füllstationen:	2 bis 16 Füllstellen
Gebindegrößen:	50 ml bis zu 1 l*
Gebindedurchmesser/-breite:	bis zu 270 mm
Gebindehöhe:	bis zu 400 mm
Gestellgrößen:	1500/1900/2050

* größere Volumen mit Mehrfachdosierung



Steckbrief

- ▶ Unter- und Überspiegelfüllung mit Servoantrieb
- ▶ Elektromechanischer Servoantrieb der Dosierkolben arbeitet präzise und langlebig
- ▶ Größe Produktbehälter auswählbar
- ▶ Füllrohre werden an Gebinde angepasst
- ▶ Produktbehälter mit Rührwerk
- ▶ Beheizter Produktbehälter

BREITNER[®]
ABFÜLLANLAGEN GMBH